



EQUIPA DE AUTOAVALIAÇÃO DO GRUPO DE ESCOLAS D. DINIS

CONSELHO GERAL - julho 2022

DADOS ESTATÍSTICOS

ANO LETIVO 2021-2022

ÍNDICE

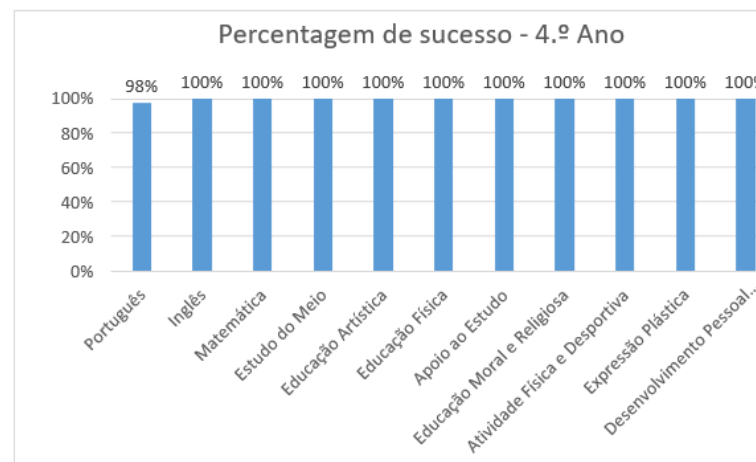
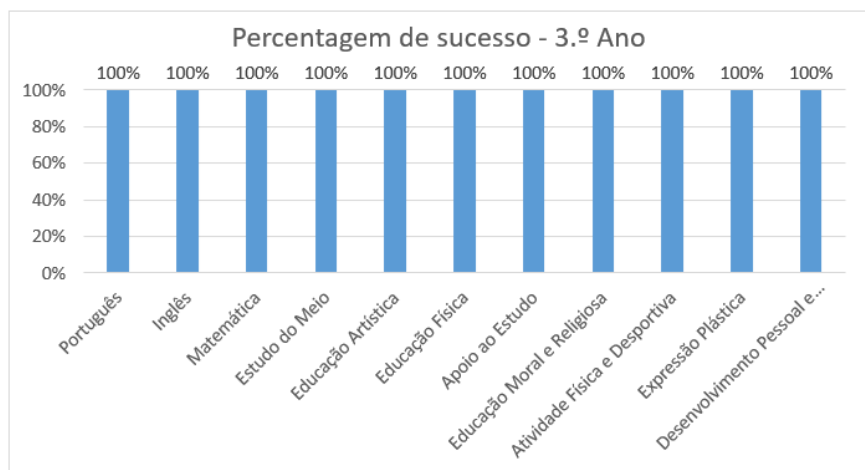
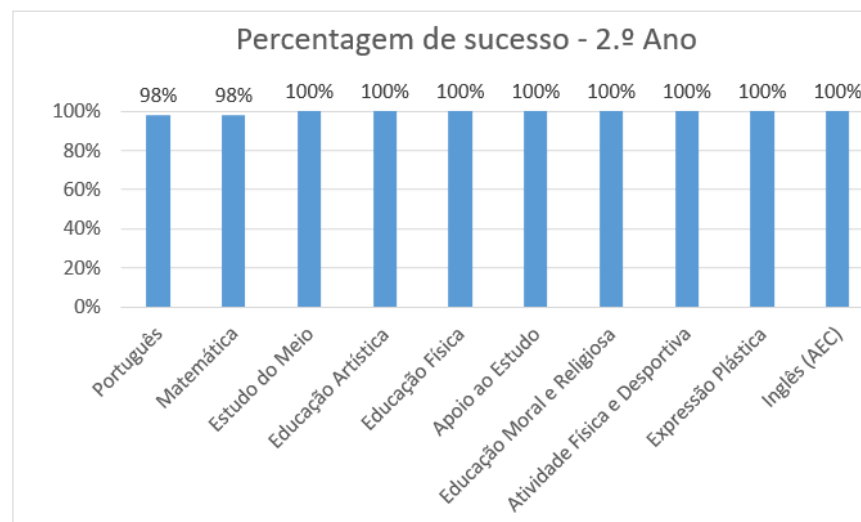
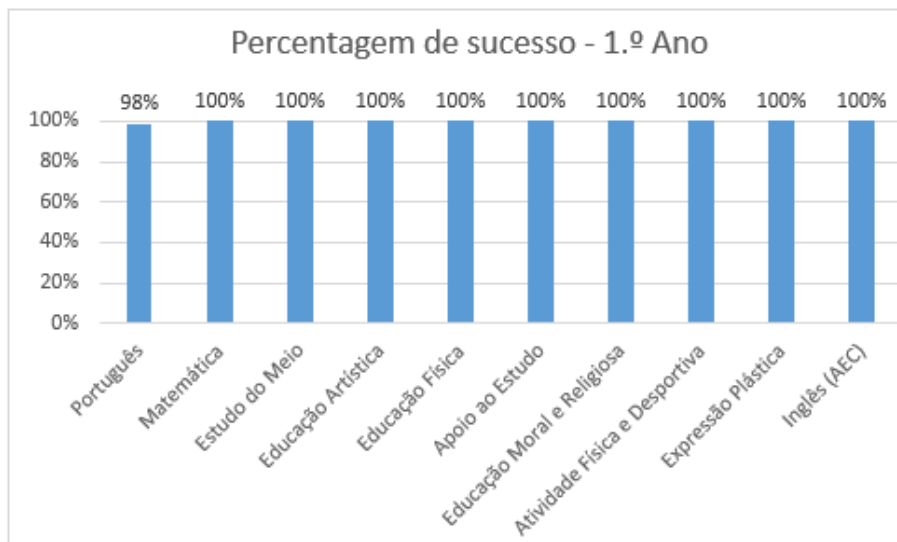
Índice Geral	2
Considerações gerais	3
1. 1ºCiclo	4
2. 2ºCiclo	7
3. 3ºCiclo	13
4. Ensino Secundário	21
5. Comportamento global do Agrupamento	29
6. Medidas de Suporte à Aprendizagem e à Inclusão – MSAI - Agrupamento	30
7. Taxa de Transição/Conclusão de Ciclo- Taxa de Retenção	31
8. Exames Nacionais – 9.º ano	32
9. Exames Nacionais - Secundário	34

CONSIDERAÇÕES GERAIS

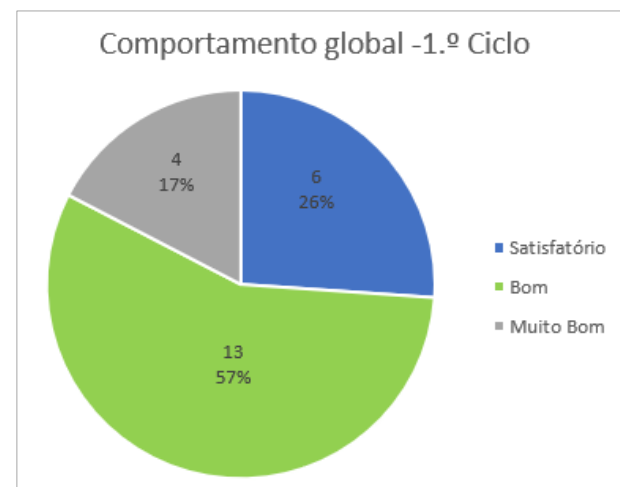
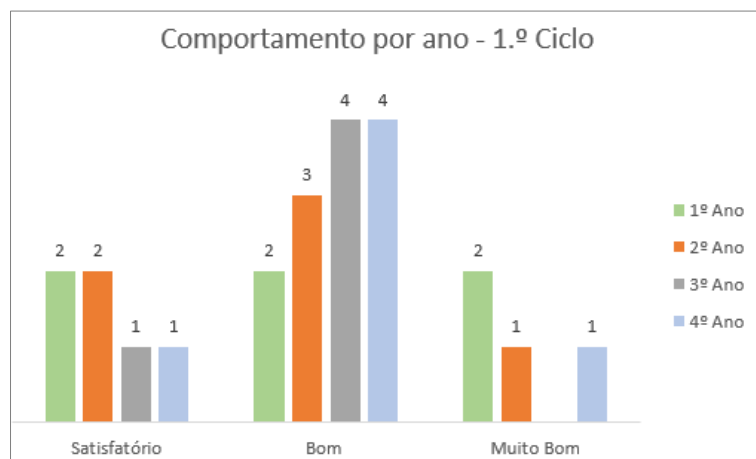
O estudo que se segue refere-se aos resultados obtidos pelos alunos do ensino regular, das 86 turmas das unidades pedagógicas que constituem o Agrupamento de Escolas D. Dinis – Santo Tirso, durante o ano letivo 2021_22.

Os dados, agora divulgados, foram recolhidos no programa INOVAR Alunos, nas Pautas, nos documentos estatísticos sobre a aplicação das Medidas de Suporte à Aprendizagem e à Inclusão (MSAI) e na caracterização do comportamento global das turmas.

1 - Aproveitamento - 1º Ciclo

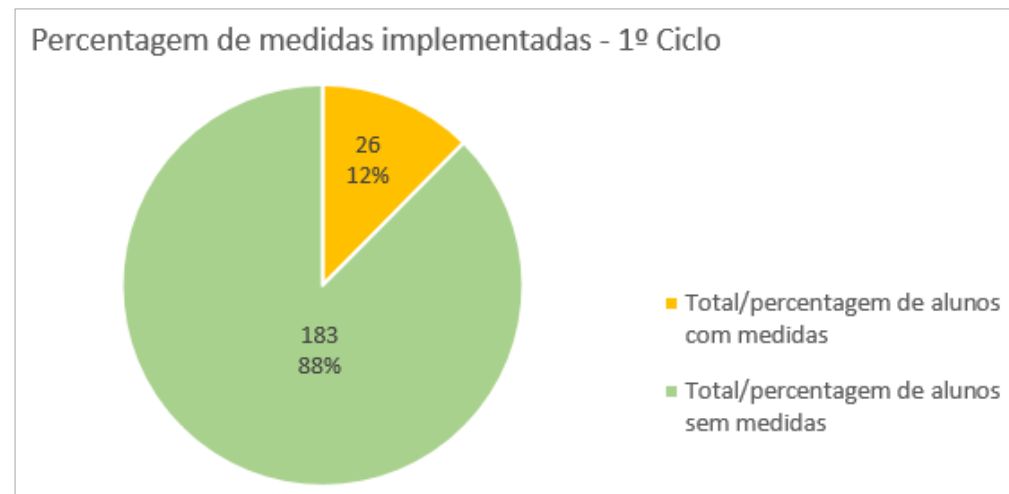
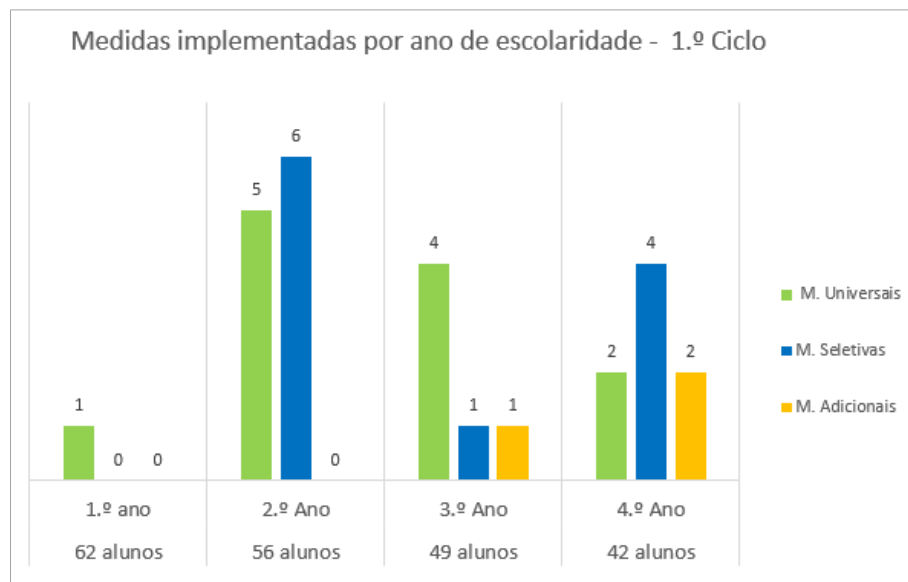


Comportamento Global - 1º Ciclo



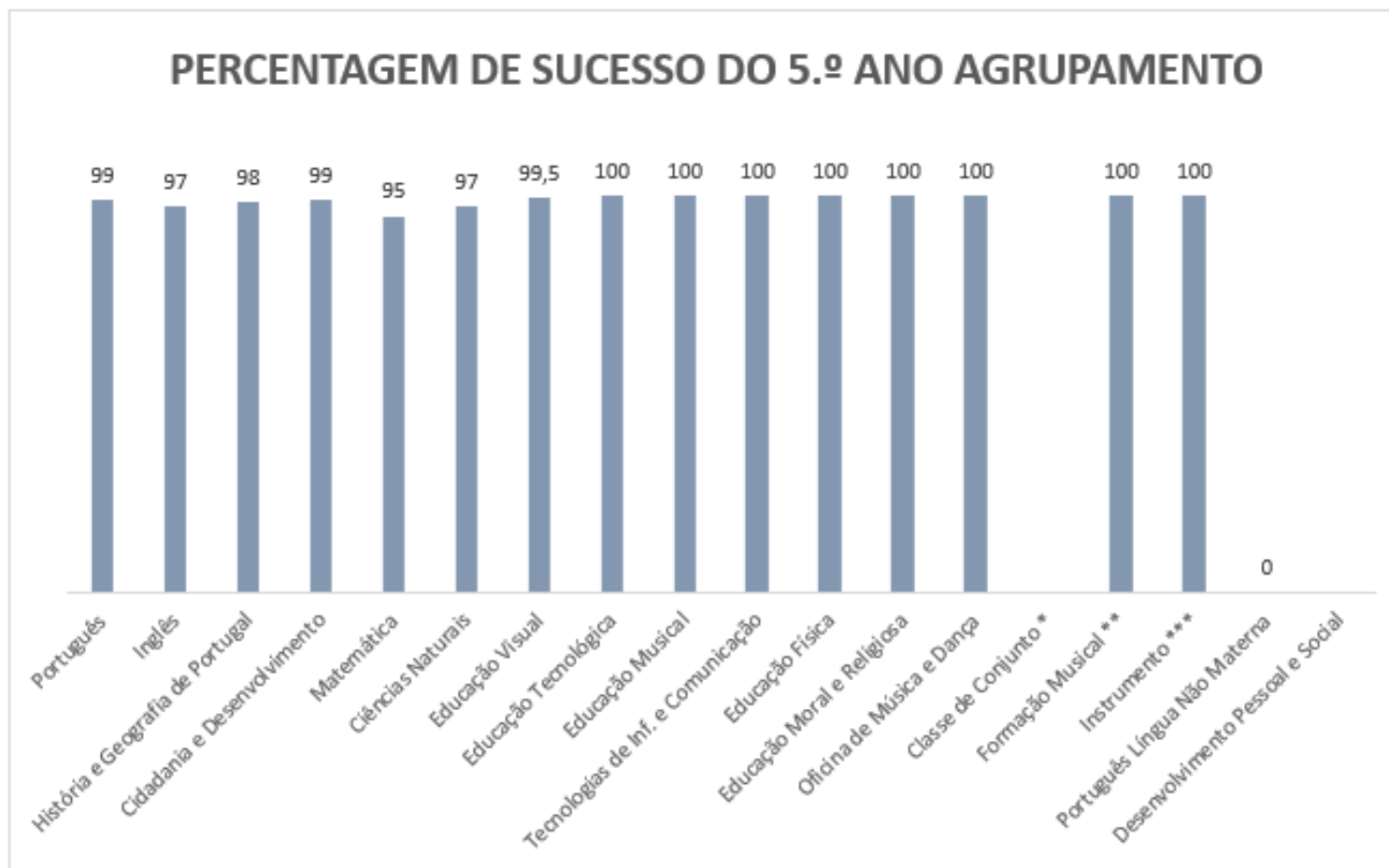
Os dados em análise demonstram que o comportamento global do 1.º Ciclo é muito positivo, uma vez que 57% das turmas apresentam um comportamento bom, 17% apresentam um comportamento muito bom enquanto, 26% demonstram um comportamento satisfatório.

Medidas de Suporte à Aprendizagem e à Inclusão – MSAI - 1º Ciclo



No 1.º Ciclo, num **universo de 209 alunos**, 26 alunos (12%) estão a beneficiar de Medidas de Suporte à Aprendizagem e à Inclusão. As medidas encontram-se distribuídas da seguinte forma: 4%, o 1.º ano; 42%, no 2.º ano; 23%, no 3.º ano e 31% no 4ºano.

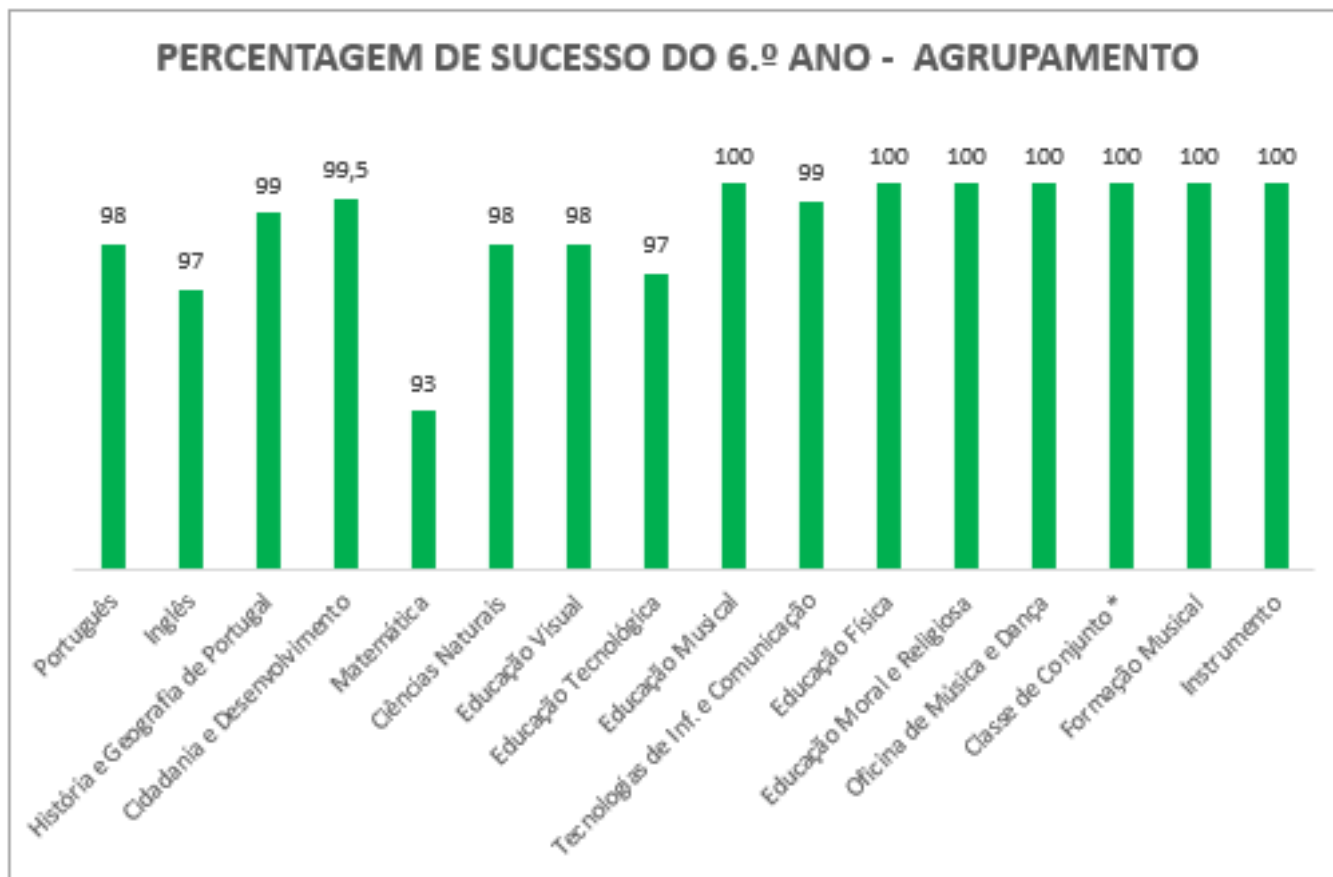
2 - Aproveitamento - 2º Ciclo



No que concerne aos resultados do 5.º. ano do Agrupamento comprova-se uma taxa de sucesso muito boa. Todas as disciplinas apresentam uma percentagem de sucesso igual ou superior a 95%. A disciplina de Português Língua Não Materna, frequentada apenas por um aluno, é uma exceção, obtendo 0% de sucesso.

Análise Comparativa das Médias das Classificações e do Sucesso no Período Análogo									
5.º ANO - 3.º PERÍODO	Sucesso								
Disciplinas	Ano Letivo 2014/2015	Ano Letivo 2015/2016	Ano Letivo 2016/2017	Ano Letivo 2017/2018	Ano Letivo 2018/2019	Ano Letivo 2019/2020	Ano Letivo 2020/2021	Ano Letivo 2021/2022	
Cidadania e Desenvolvimento	98%	100%	99%	100%	100%	99%	100%	99%	↓
Ciências Naturais	93%	98%	97%	99%	100%	100%	97%	97%	=
Educação Física	100%	100%	100%	100%	100%	100%	100%	100%	=
Educação Moral e Religiosa	100%	100%	100%	100%	100%	100%	100%	100%	=
Educação Musical	98%	100%	98%	99%	100%	99%	98%	100%	↑
Educação Tecnológica	98%	98%	99%	96%	99%	100%	100%	100%	=
Educação Visual	96%	100%	99%	98%	100%	100%	100%	99%	↓
História e Geografia de Portugal	96%	94%	94%	94%	95%	100%	93%	98%	↑
Inglês	85%	88%	91%	92%	99%	99%	95%	97%	↑
Matemática	80%	84%	81%	81%	82%	97%	95%	95%	=
Português	81%	94%	95%	93%	100%	100%	95%	99%	↑
Oficina de Música e Dança						100%	100%	100%	=
Português Língua Não Materna						100%	100%		
T. de Informação e Comunicação					100%	100%	100%	100%	=

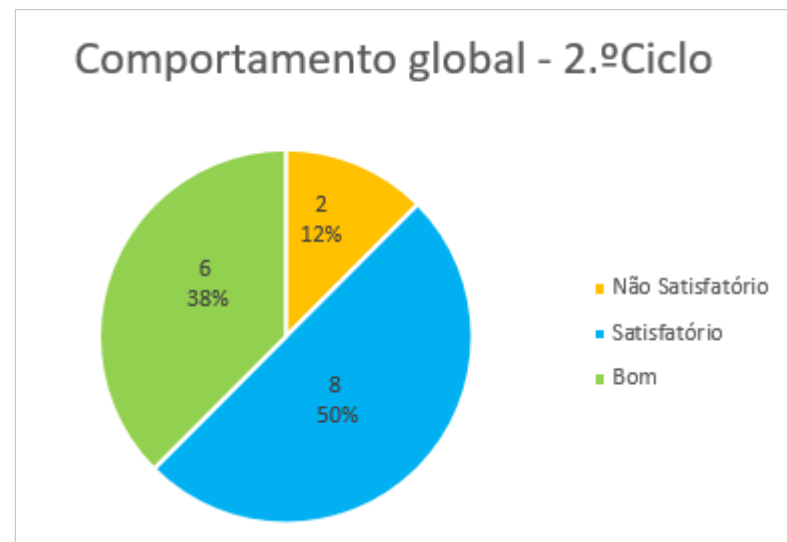
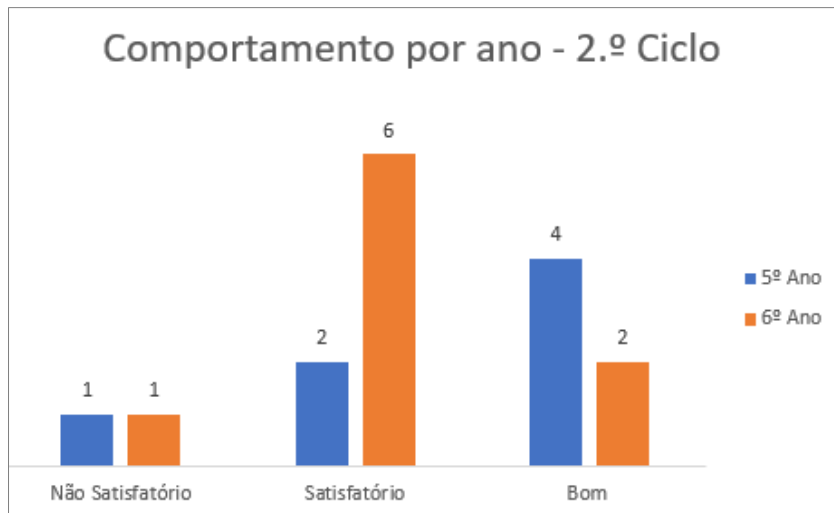
Percentagem de positivas									
Disciplinas	Ano Letivo 2014/2015	Ano Letivo 2015/2016	Ano Letivo 2016/2017	Ano Letivo 2017/2018	Ano Letivo 2018/2019	Ano Letivo 2019/2020	Ano Letivo 2020/2021	Ano Letivo 2021/2022	
5.º ANO	92,5	95,9	95,9	95,8	97,5	99,6	97,8	98,8	↑



Os resultados do Agrupamento, no que concerne ao 6.º ano, são muito bons. Todas as disciplinas apresentam um valor igual ou superior a 93%.

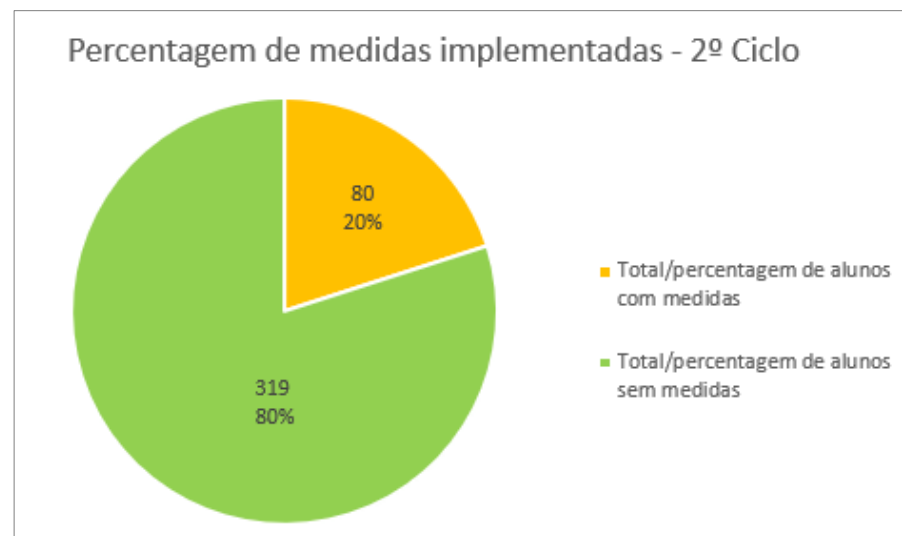
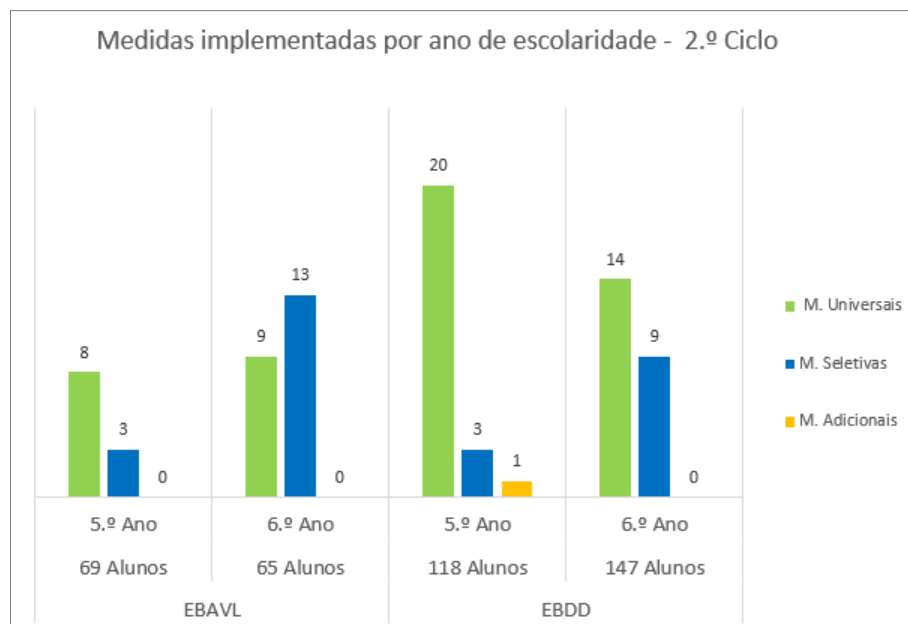
6.º ANO - 3.º PERÍODO		Sucesso							
Disciplinas	Ano Letivo 2014/2015	Ano Letivo 2015/2016	Ano Letivo 2016/2017	Ano Letivo 2017/2018	Ano Letivo 2018/2019	Ano Letivo 2019/2020	Ano Letivo 2020/2021	Ano Letivo 2021/2022	
Cidadania e Desenvolvimento	100%	99%	99%	99%	99%	100%	100%	100%	=
Ciências Naturais	97%	96%	92%	96%	100%	99%	100%	98%	↓
Educação Física	100%	100%	99%	100%	100%	100%	100%	100%	=
Educação Moral e Religiosa	100%	100%	100%	100%	100%	100%	100%	100%	=
Educação Musical	100%	97%	98%	98%	99%	100%	98%	100%	↑
Educação Tecnológica	100%	99%	100%	98%	98%	100%	100%	97%	↓
Educação Visual	100%	99%	100%	96%	99%	100%	100%	98%	↓
História e Geografia de Portugal	96%	88%	91%	92%	94%	97%	99%	99%	=
Inglês	86%	75%	92%	88%	89%	100%	98%	97%	↓
Matemática	83%	74%	87%	83%	87%	91%	99%	93%	↓
Português	87%	90%	92%	94%	99%	100%	99%	98%	↓
Português Língua Não Materna		100%		100%	100%	100%			
Oficina de Música e Dança						100%	100%	100%	=
Tecnologias de Inf. E Comunicação						100%	100%	99%	↓

Percentagem de positivas									
Disciplinas	Ano Letivo 2014/2015	Ano Letivo 2015/2016	Ano Letivo 2016/2017	Ano Letivo 2017/2018	Ano Letivo 2018/2019	Ano Letivo 2019/2020	Ano Letivo 2020/2021	Ano Letivo 2021/2022	
6.º ANO	95,2	92,5	95,4	95,0	96,7	98,8	99,1	98,42	↓



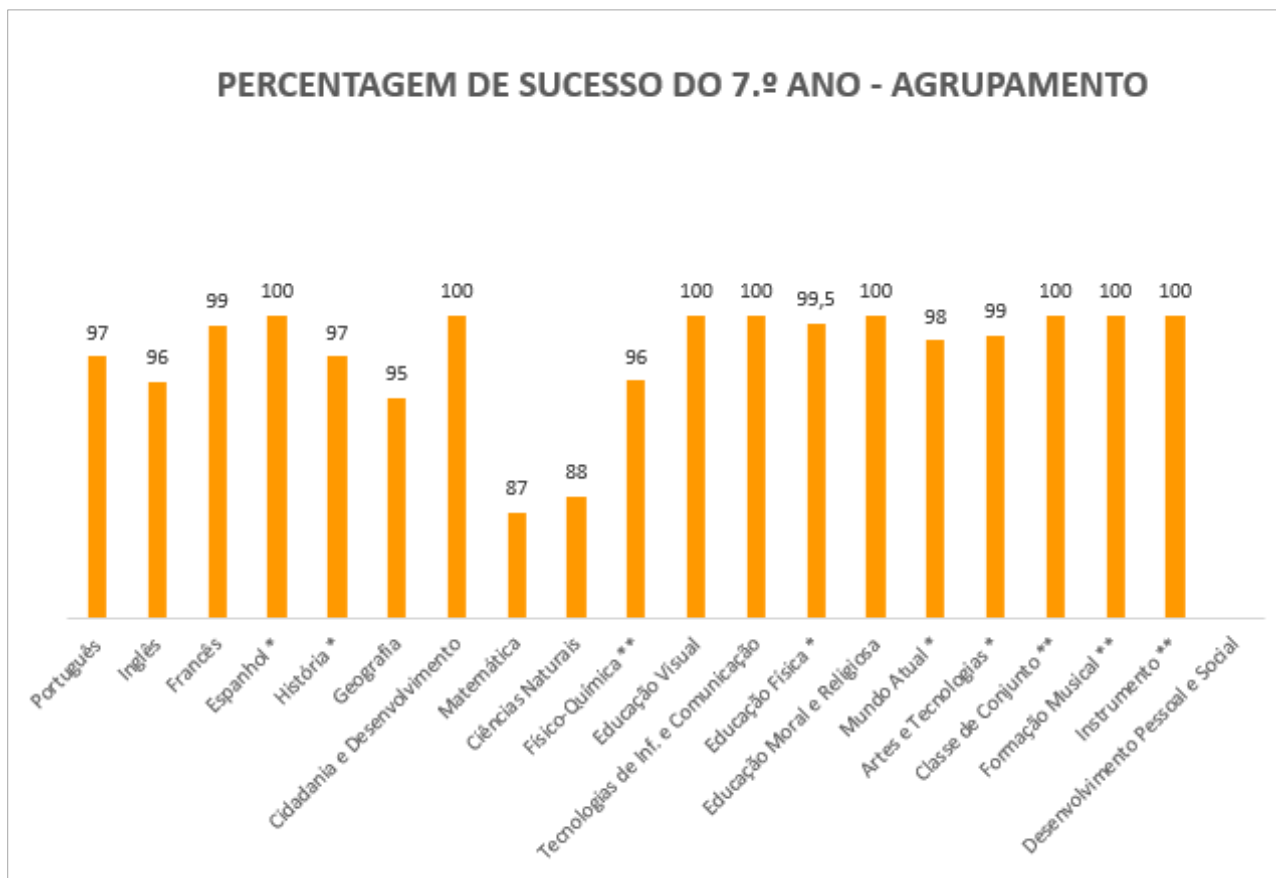
Em relação ao comportamento do 2.º ciclo verifica-se que 50% do comportamento foi considerado satisfatório, 38% foi descrito como bom e 12% foi avaliado como não satisfatório (duas turmas).

Medidas de Suporte à Aprendizagem e à Inclusão – MSAI - 2º Ciclo



No 2.º Ciclo, num **universo de 399 alunos**, 80 alunos (20%) estão a beneficiar de Medidas de Suporte à Aprendizagem e à Inclusão. As medidas encontram-se distribuídas por escolas, 41% na EBAVL e 59% na EBDD e, por ano, 44% no 5.º e 56% no 6.º ano.

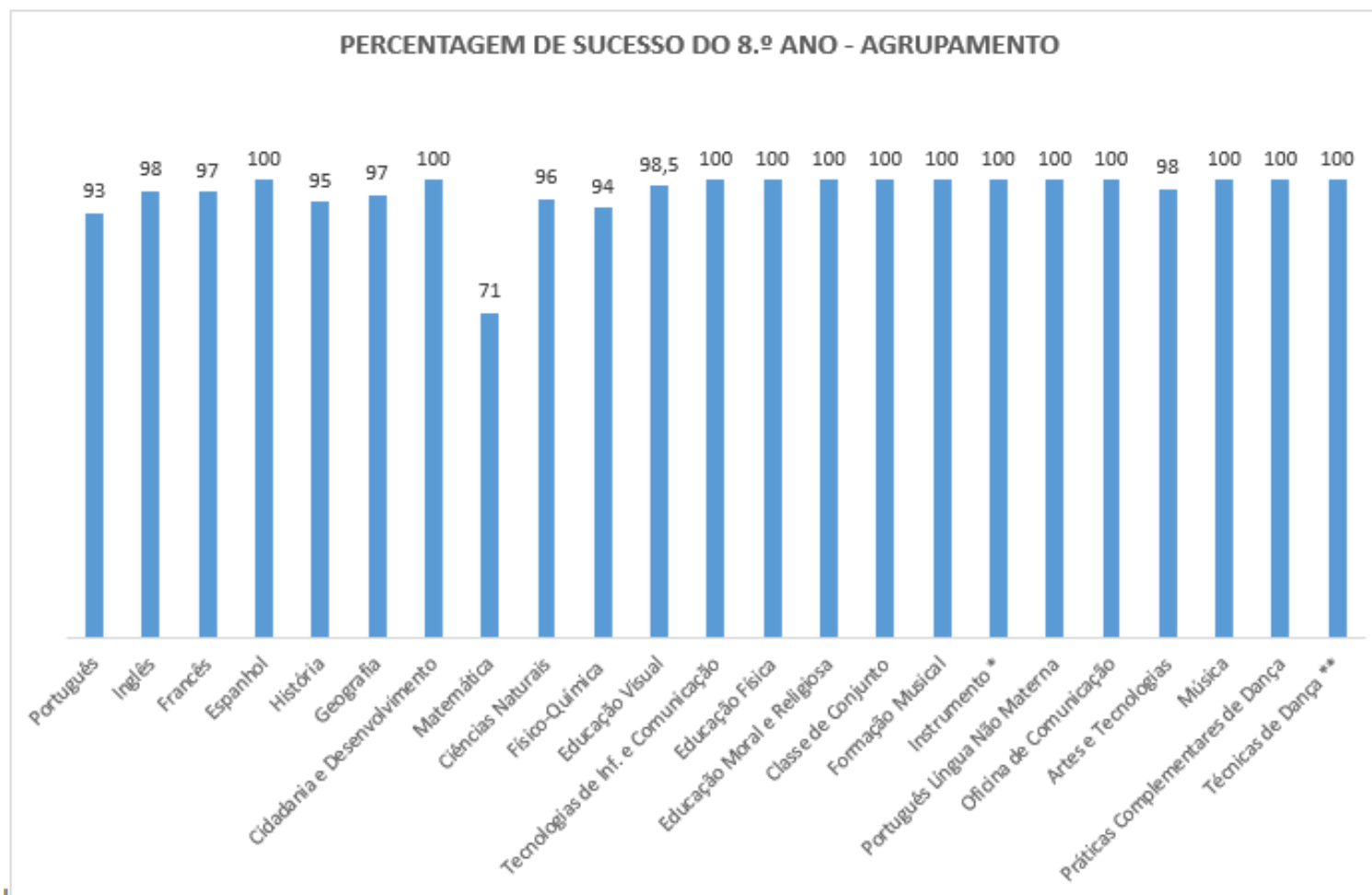
3 - Aproveitamento - 3º Ciclo



Os resultados do 7.º ano do Agrupamento podem ser considerados de bons. Matemática e Ciências Naturais apresentam taxas de sucesso de 87% e 88%, respetivamente. As restantes disciplinas apresentam um valor igual ou superior a 95%.

Análise Comparativa das Médias das Classificações e do Sucesso no Período Análogo									
7.º ANO - 3.º PERÍODO	Sucesso								
Disciplinas	Ano Letivo 2014/2015	Ano Letivo 2015/2016	Ano Letivo 2016/2017	Ano Letivo 2017/2018	Ano Letivo 2018/2019	Ano Letivo 2019/2020	Ano Letivo 2020/2021	Ano Letivo 2021/2022	
Cidadania e Desenvolvimento					98%	100%	100%	100%	=
Ciências Naturais	84%	94%	90%	84%	92%	97%	99%	88%	↓
Educação Física	99%	99%	100%	98%	98%	100%	100%	99%	↓
Educação Moral e Religiosa	100%	100%	100%	99%	100%	100%	100%	100%	=
Educação Visual	96%	97%	99%	90%	98%	99%	99%	100%	↑
Físico-Química	84%	68%	85%	91%	90%	88%	96%	96%	=
Francês	88%	94%	92%	92%	99%	97%	98%	98%	=
Geografia	86%	90%	93%	88%	93%	95%	94%	96%	↑
História	84%	92%	90%	89%	93%	97%	99%	97%	↓
Inglês	68%	86%	86%	84%	88%	92%	92%	95%	↑
Matemática	61%	68%	68%	70%	79%	83%	84%	87%	↑
Português	79%	84%	83%	86%	96%	97%	95%	97%	↑
Tecnologias de I. Comunicação					95%	99%	100%	100%	=
Artes e Tecnologias						94%	99%	100%	↑
Português Língua Não Materna			100%		100%	100%	100%		
Espanhol		89%					100%	100%	=
Mundo Atual					97%				

Porcentagem de positivas									
Disciplinas	Ano Letivo 2014/2015	Ano Letivo 2015/2016	Ano Letivo 2016/2017	Ano Letivo 2017/2018	Ano Letivo 2018/2019	Ano Letivo 2019/2020	Ano Letivo 2020/2021	Ano Letivo 2021/2022	
7.º ANO	86,7	90,1	90,8	89,8	93,9	95,8	96,8	96,69	↓

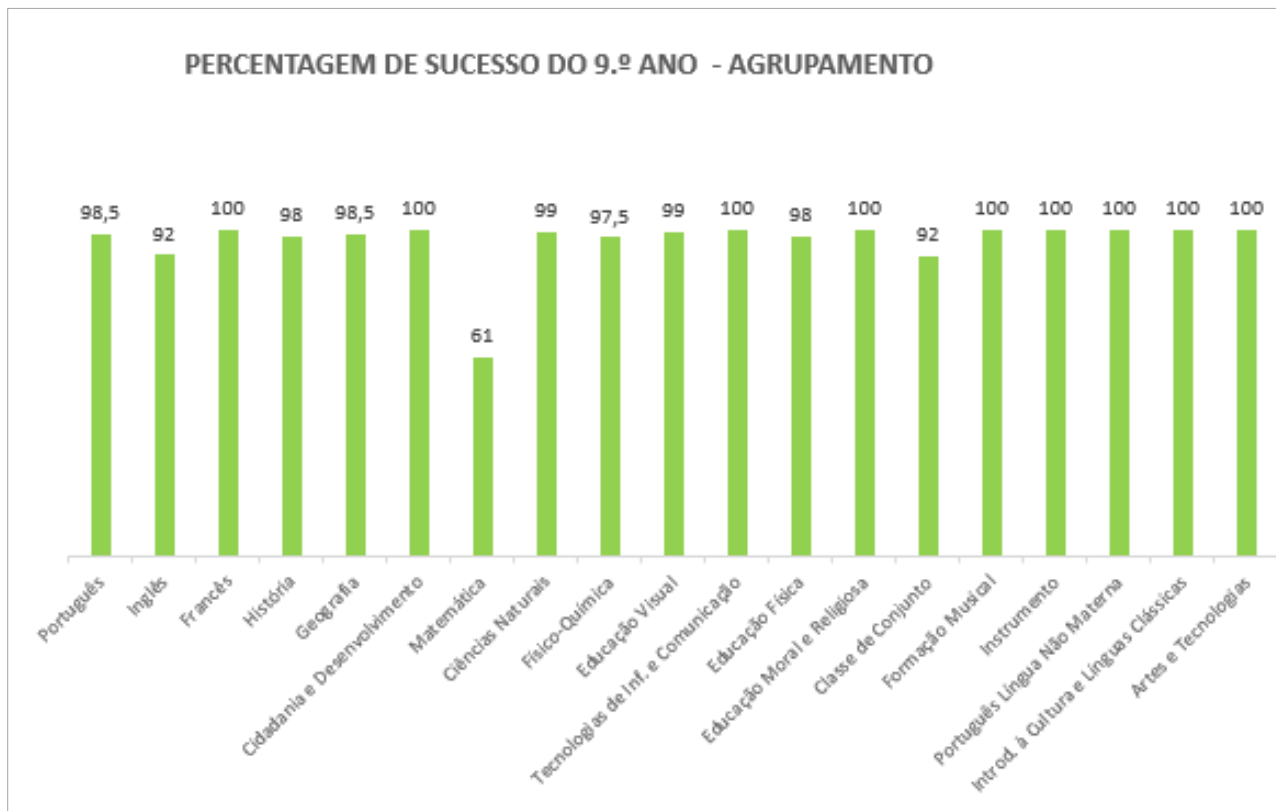


Os resultados globais do 8.º ano do Agrupamento apresentam uma percentagem de sucesso igual ou superior a 93%. A exceção, é a disciplina de Matemática com 71%.

Destacam-se as turmas, com menor percentagem de sucesso, 8.ºC EBAVL, Matemática (65%); 8.ºD DD, Matemática (62%); 8.ºF DD, Matemática (60%).

Análise Comparativa das Médias das Classificações e do Sucesso no Período Análogo									
8.º ANO - 3.º PERÍODO	Sucesso								
Disciplinas	Ano Letivo 2014/2015	Ano Letivo 2015/2016	Ano Letivo 2016/2017	Ano Letivo 2017/2018	Ano Letivo 2018/2019	Ano Letivo 2019/2020	Ano Letivo 2020/2021	Ano Letivo 2021/2022	
Cidadania e Desenvolvimento	100%	100%	100%	99%	95%	100%	100%	100%	=
Ciências Naturais	94%	82%	96%	92%	91%	95%	93%	96%	↑
Educação Física	99%	99%	100%	99%	99%	100%	99%	100%	↑
Educação Moral e Religiosa	100%	100%	100%	100%	100%	100%	100%	100%	=
Educação Visual	99%	100%	100%	96%	96%	100%	98%	99%	↑
Físico-Química	76%	72%	69%	90%	86%	90%	90%	93%	↑
Francês	96%	91%	98%	92%	93%	98%	100%	97%	↓
Geografia	97%	97%	99%	95%	90%	100%	99%	97%	↓
História	94%	91%	96%	97%	95%	97%	98%	96%	↓
Inglês	85%	81%	92%	82%	83%	92%	91%	98%	↑
Matemática	63%	60%	61%	65%	63%	76%	65%	71%	↑
Português	85%	78%	86%	91%	87%	99%	98%	93%	↓
Tecnologias da Informação e Comunicação	98%	98%	100%	91%	97%	99%	100%	100%	=
Oficina de Comunicação						100%	98%	100%	↑
Artes de Tecnologias						98%	97%	99%	↑
Espanhol	100%		100%			100%		100%	=
Português Língua Não Materna				100%		100%		100%	=

Percentagem de positivas									
Disciplinas	Ano Letivo 2014/2015	Ano Letivo 2015/2016	Ano Letivo 2016/2017	Ano Letivo 2017/2018	Ano Letivo 2018/2019	Ano Letivo 2019/2020	Ano Letivo 2020/2021	Ano Letivo 2021/2022	
8.º ANO	91,7	89,1	92,8	92,0	91,0	96,2	95,0	95,79	↑



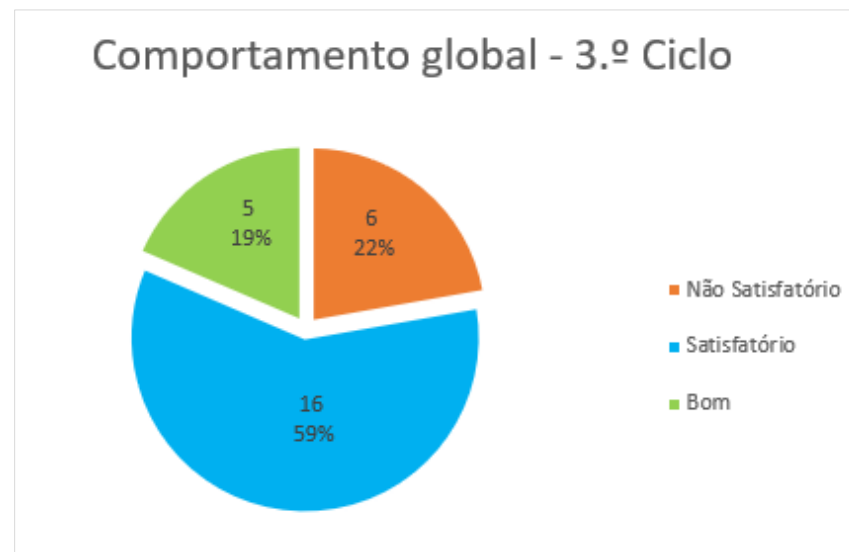
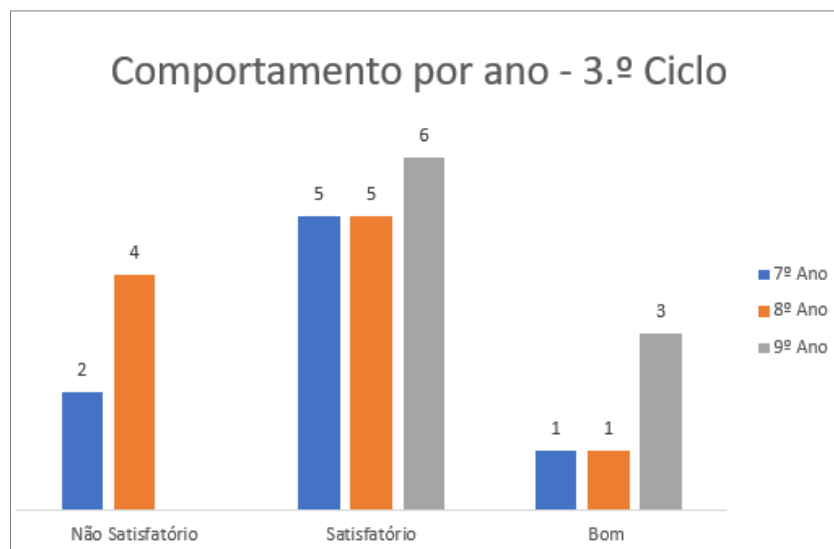
Os resultados globais do 9.º ano do Agrupamento apresentam uma percentagem de sucesso igual ou superior a 92%. A exceção, é a disciplina de Matemática com 61%.

Destacam-se as turmas, com menor percentagem de sucesso, 9.ªA EBAVL, Matemática (35%); 9.ºC EBAVL, Matemática (41%); 9.ºC DD, Matemática (66%); 9.ºE DD, Matemática (42%) e 9.ºF DD, Matemática (35%).

Análise Comparativa das Médias das Classificações e do Sucesso no Período Análogo									
9.º ANO - 3.º PERÍODO		Sucesso							
Disciplinas	Ano Letivo 2014/2015	Ano Letivo 2015/2016	Ano Letivo 2016/2017	Ano Letivo 2017/2018	Ano Letivo 2018/2019	Ano Letivo 2019/2020	Ano Letivo 2020/2021	Ano Letivo 2021/2022	
Ciências Naturais	99%	93%	86%	94%	97%	93%	96%	99,0%	↑
Educação Física	100%	99%	100%	100%	100%	100%	100%	98,0%	↓
Educação Moral e Religiosa	100%	100%	100%	100%	100%	100%	100%	100,0%	=
Educação Visual	100%	99%	100%	99%	99%	100%	100%	99,0%	↓
Espanhol	100%	100%	100%	100%	100%		100%		=
Físico-Química	88%	81%	72%	81%	92%	93%	89%	97,5%	↑
Francês	98%	100%	99%	98%	95%	96%	100%	100,0%	=
Geografia	100%	98%	99%	99%	99%	94%	100%	98,5%	↓
História	100%	98%	94%	98%	99%	99%	100%	98,0%	↑
Inglês	85%	86%	91%	93%	88%	98%	96%	92,0%	↓
Introdução à Cultura e Línguas Clássicas		100%	100%	100%	100%	99%	100%	100,0%	=
Matemática	60%	55%	54%	56%	65%	74%	76%	60,7%	↓
Português	86%	93%	90%	91%	99%	95%	100%	98,5%	↓
Cidadania e Desenvolvimento							100%	100,0%	=
Tecnologias de Inf. e Comunicação				100%			100%	100,0%	=
Português Língua Não Materna			100%		100%	50%	100%	100,0%	=
Artes e Tecnologias							100%	100,0%	=

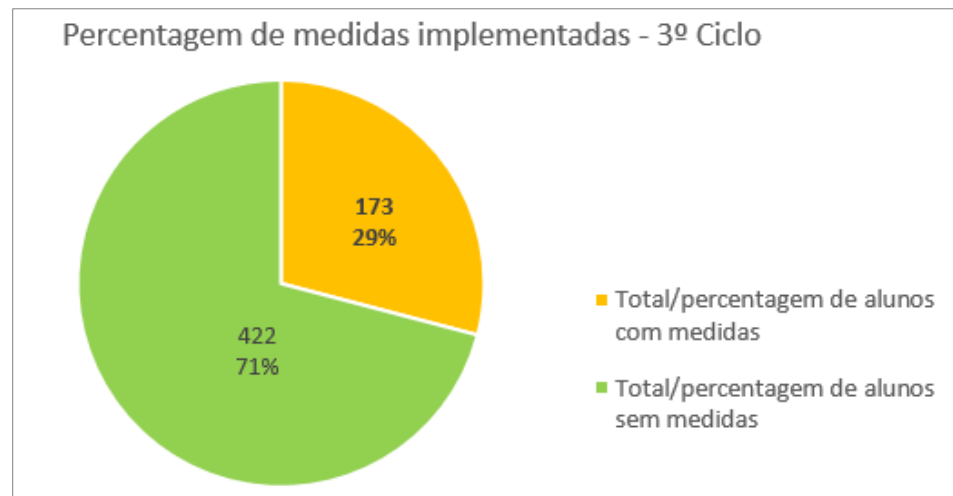
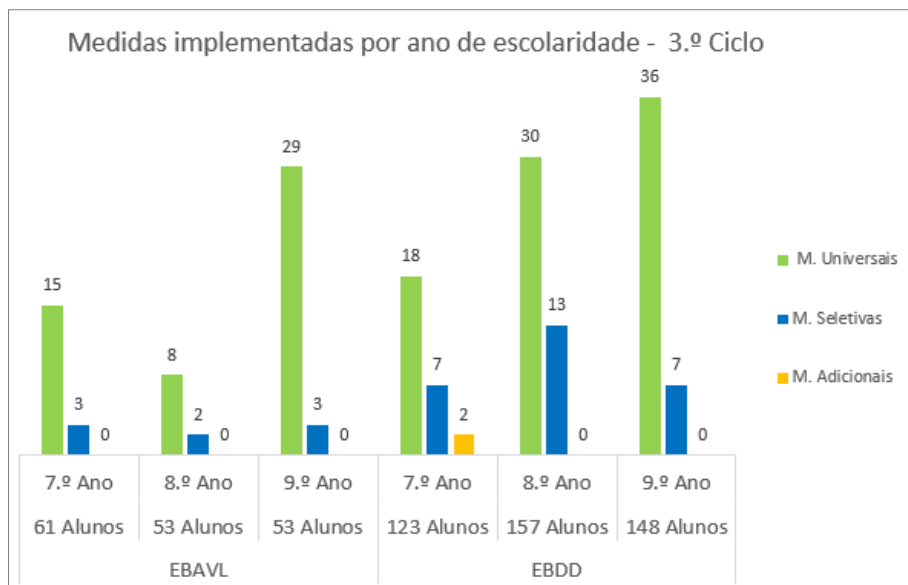
Percentagem de positivas									
Disciplinas	Ano Letivo 2014/2015	Ano Letivo 2015/2016	Ano Letivo 2016/2017	Ano Letivo 2017/2018	Ano Letivo 2018/2019	Ano Letivo 2019/2020	Ano Letivo 2020/2021	Ano Letivo 2021/2022	
9.º ANO	92	92	91	92	94	95	97	96,01	↓

Comportamento Global - 3ºCiclo



O comportamento no 3.º ciclo foi considerado, na maioria, satisfatório (59%), 11% foi avaliado como bom e 22% foi avaliado como não satisfatório (seis turmas).

Medidas de Suporte à Aprendizagem e à Inclusão – MSAI - 3º Ciclo

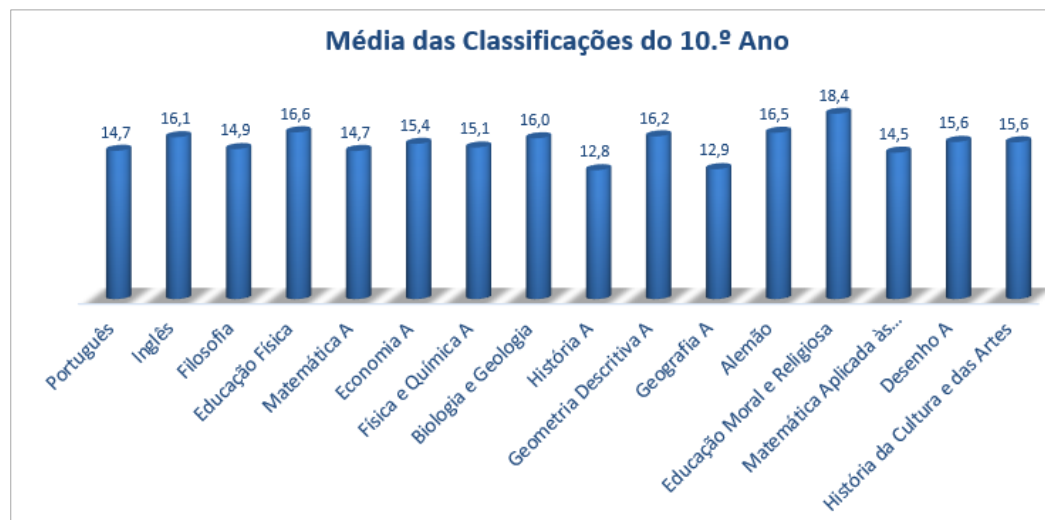


No 3.º Ciclo, num **universo de 595 alunos**, 173 alunos (29%) estão a beneficiar de Medidas de Suporte à Aprendizagem e à Inclusão.

As medidas encontram-se distribuídas por escolas, 35% na EBAVL e 65% na EBSDD e, por ano de escolaridade, 26% no 7.º ano, 31% no 8.º ano e 43% no 9.º ano.

4 - Aproveitamento - Secundário

RESULTADOS GLOBAIS DO 10.º ANO					
Disciplina	N.º Alunos	T. Positivas	Média	% Positivas	% Negativas
Português	171	170	14,7	99%	1%
Inglês	170	170	16,1	100%	0%
Filosofia	170	165	14,9	97%	3%
Educação Física	171	170	16,6	99%	1%
Matemática A	81	80	14,7	99%	1%
Economia A	12	12	15,4	100%	0%
Física e Química A	69	68	15,1	99%	1%
Biologia e Geologia	54	54	16,0	100%	0%
História A	58	49	12,8	84%	16%
Geometria Descritiva A	46	42	16,2	91%	9%
Geografia A	71	68	12,9	96%	4%
Alemão	29	29	16,5	100%	0%
Educação Moral e Religiosa	55	55	18,4	100%	0%
Matemática Aplicada às Ciências Sociais	28	27	14,5	96%	4%
Desenho A	31	31	15,6	100%	0%
História da Cultura e das Artes	21	21	15,6	100%	0%

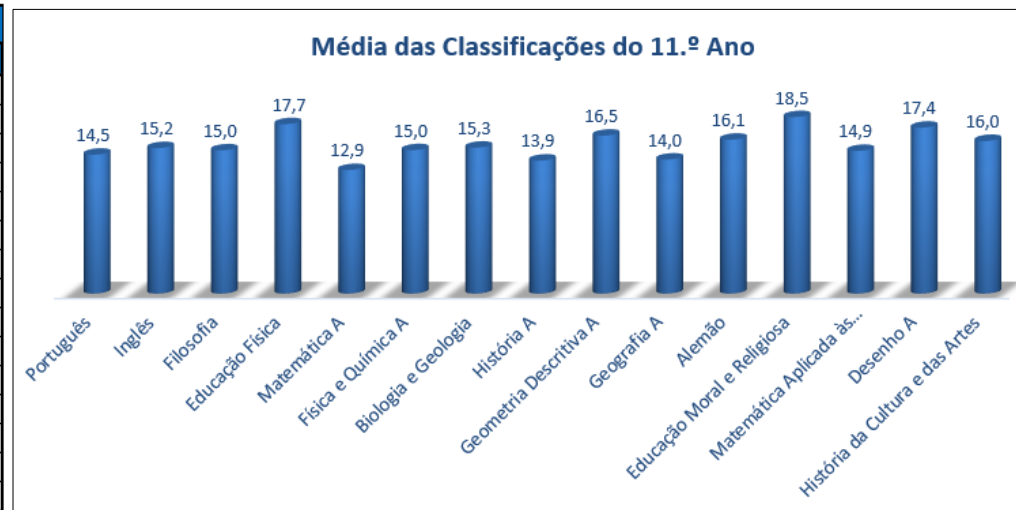


No que concerne ao sucesso obtido no 10.º ano verifica-se que a disciplina de História A apresenta uma média de 12,8 valores e Geografia A, 12,9 valores. As restantes disciplinas apresentam uma média das classificações entre os 14,5 e 16,6 valores excetuando, a disciplina de Educação Moral e Religiosa que apresenta 18,4 valores.

Análise Comparativa das Médias das Classificações e do Sucesso no Período Análogo									
10.º ANO - 3.º PERÍODO		Médias das Classificações							
Disciplinas	Ano Letivo 2014/2015	Ano Letivo 2015/2016	Ano Letivo 2016/2017	Ano Letivo 2017/2018	Ano Letivo 2018/2019	Ano Letivo 2019/2020	Ano Letivo 2020/2021	Ano Letivo 2021/2022	
Português	11,9	12,1	12,7	11,9	12,8	15,8	13,7	14,7	↑
Inglês	14,0	12,3	12,9	13,8	13,3	16,3	14,6	16,1	↑
Filosofia	13,0	12,6	12,4	14,1	13,9	15,8	14,2	14,9	↑
Educação Física	14,9	15,9	15,4	15,1	17,3	17,5	17,1	16,6	↓
Matemática A	11,2	10,9	12,0	11,5	11,5	13,8	13,7	14,7	↑
Economia A								15,4	
Física e Química A	11,1	13,0	13,3	13,1	13,3	14,7	14,2	15,1	↑
Biologia e Geologia	14,4	13,3	13,1	12,6	12,6	14,5	14,5	16,0	↑
História A	11,8	12,9	10,4	10,5	14,0	13,2	12,0	12,8	↑
Geometria Descritiva A	14,1	15,5	15,0	15,5	14,6	16,6	14,3	16,2	↑
Geografia A	11,3	12,2	13,1	12,9	12,5	13,3	13,9	12,9	↓
Alemão	16,1	16,1	17,4	15,6	15,8	16,3	15,9	16,5	↑
Educação Moral e Religiosa	17,1	16,7	17,3	17,0	18,0	18,9	16,7	18,4	↑
Matemática Aplicada às Ciências Soc	12,5	10,7	10,8	9,6	15,8	10,9	12,4	14,5	↑
Desenho A	16,2	16,5	13,8	16,6	16,3	16,8	17,4	15,6	↓
História da Cultura e das Artes	13,0	14,2	14,1	14,9	14,2	14,8	15,8	15,6	↓

Percentagem de positivas									
Disciplinas	Ano Letivo 2014/2015	Ano Letivo 2015/2016	Ano Letivo 2016/2017	Ano Letivo 2017/2018	Ano Letivo 2018/2019	Ano Letivo 2019/2020	Ano Letivo 2020/2021	Ano Letivo 2021/2022	
10.º ANO	91	90	93	90	89	97	94	94	=

RESULTADOS GLOBAIS DO 11.º ANO					
Disciplina	N.º Alunos	T. Positivas	Média	% Positivas	% Negativas
Português	122	122	14,5	100%	0%
Inglês	121	116	15,2	96%	4%
Filosofia	121	119	15,0	98%	2%
Educação Física	122	121	17,7	99%	1%
Matemática A	51	43	12,9	84%	16%
Física e Química A	52	52	15,0	100%	0%
Biologia e Geologia	43	43	15,3	100%	0%
História A	46	46	13,9	100%	0%
Geometria Descritiva A	32	30	16,5	94%	6%
Geografia A	41	41	14,0	100%	0%
Alemão	27	27	16,1	100%	0%
Educação Moral e Religiosa	46	46	18,5	100%	0%
Matemática Aplicada às Ciências Sociais	24	24	14,9	100%	0%
Desenho A	23	23	17,4	100%	0%
História da Cultura e das Artes	23	23	16,0	100%	0%

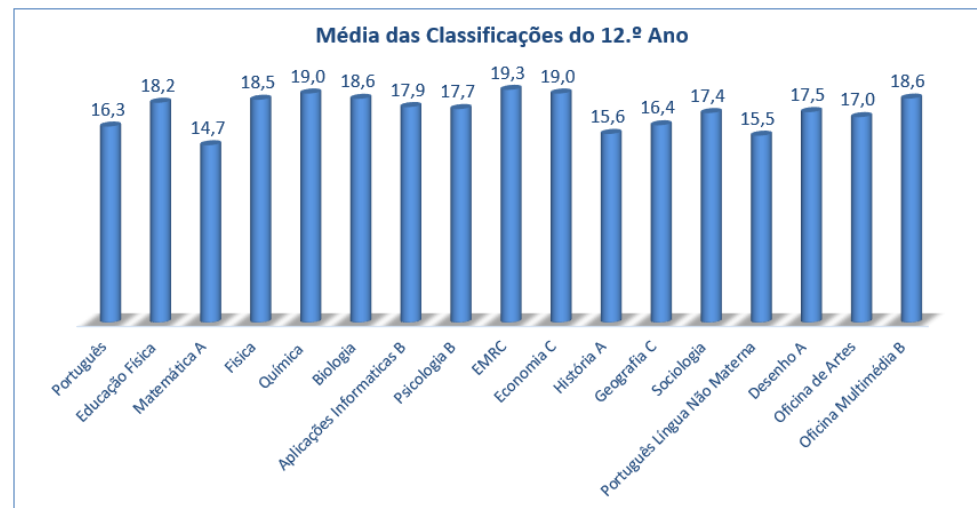


No 11.º ano verifica-se que a disciplina de Matemática A apresenta uma média das classificações de 12,9 valores. As restantes disciplinas apresentam uma média entre os 13,9 e 17,7 valores excetuando, a disciplina de Educação Moral e Religiosa que possui 18,5 valores.

Análise Comparativa das Médias das Classificações e do Sucesso no Período Análogo									
11.º ANO - 3.º PERÍODO	Médias das Classificações								
Disciplinas	Ano Letivo 2014/2015	Ano Letivo 2015/2016	Ano Letivo 2016/2017	Ano Letivo 2017/2018	Ano Letivo 2018/2019	Ano Letivo 2019/2020	Ano Letivo 2020/2021	Ano Letivo 2021/2022	
Português	12,6	13,0	13,2	13,4	13,6	14,3	15,7	14,5	↓
Inglês	13,2	14,2	13,5	14,0	15,5	15,4	17,8	15,2	↓
Filosofia	12,4	13,7	12,6	14,9	14,3	14,7	16,3	15,0	↓
Educação Física	15,0	15,5	16,0	15,9	16,3	18,4	17,9	17,7	↓
Matemática A	12,3	11,2	11,0	12,0	11,4	14,4	14,3	12,9	↓
Física e Química A	11,8	13,1	12,6	13,4	13,2	14,7	15,1	15,0	↓
Biologia e Geologia	13,6	16,8	18,6	14,2	16,3	14,4	15,9	15,3	↓
História A	12,1	11,1	12,9	14,3	14,1	15,6	15,5	13,9	↓
Geometria Descritiva A	13,9	13,9	15,8	14,8	15,6	15,9	17,1	16,5	↓
Geografia A	14,1	13,9	11,7	14,2	14,0	15,7	15,7	14,0	↓
Alemão	13,0	14,5	14,7	15,8	16,2	15,7	16,3	16,1	↓
Educação Moral e Religiosa	17,3	17,9	17,7	17,8	18,2	18,7	17,6	18,5	↑
Matemática Aplicada às Ciências Sociais		11,0	10,3	11,3	10,8	14,7	12,4	14,9	↑
Economia A							17,7		
Desenho A	15,4	16,8	18,6	14,2	16,3	18,0	17,8	17,4	↓
História da Cultura e das Artes	11,2	15,5	15,3	14,9	16,8	15,9	17,7	16,0	↓
Matemática B									

Percentagem de positivas									
Disciplinas	Ano Letivo 2014/2015	Ano Letivo 2015/2016	Ano Letivo 2016/2017	Ano Letivo 2017/2018	Ano Letivo 2018/2019	Ano Letivo 2019/2020	Ano Letivo 2020/2021	Ano Letivo 2021/2022	
11.º ANO	92	94	94	95	97	99	99	98	=

RESULTADOS GLOBAIS DO 12.º ANO					
Disciplina	N.º Alunos	T. Positivas	Média	% Positivas	% Negativas
Português	130	130	16,3	100%	0%
Educação Física	135	135	18,2	100%	0%
Matemática A	72	62	14,7	86%	14%
Física	27	27	18,5	100%	0%
Química	20	20	19,0	100%	0%
Biologia	33	33	18,6	100%	0%
Aplicações Informáticas B	60	60	17,9	100%	0%
Psicologia B	20	20	17,7	100%	0%
EMRC	24	24	19,3	100%	0%
Economia C	12	12	19,0	100%	0%
História A	37	37	15,6	100%	0%
Geografia C	29	29	16,4	100%	0%
Sociologia	21	21	17,4	100%	0%
Português Língua Não Materna	3	3	15,5	100%	0%
Desenho A	26	26	17,5	100%	0%
Oficina de Artes	26	26	17,0	100%	0%
Oficina Multimédia B	24	24	18,6	100%	0%



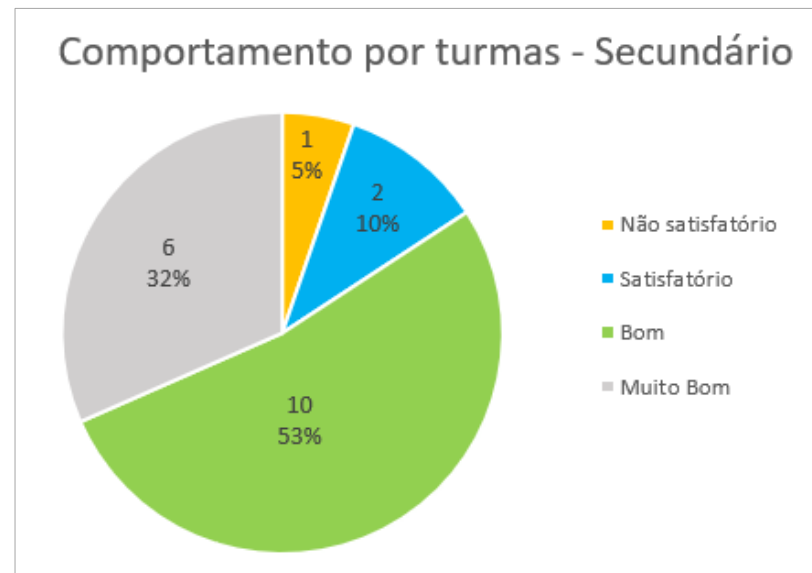
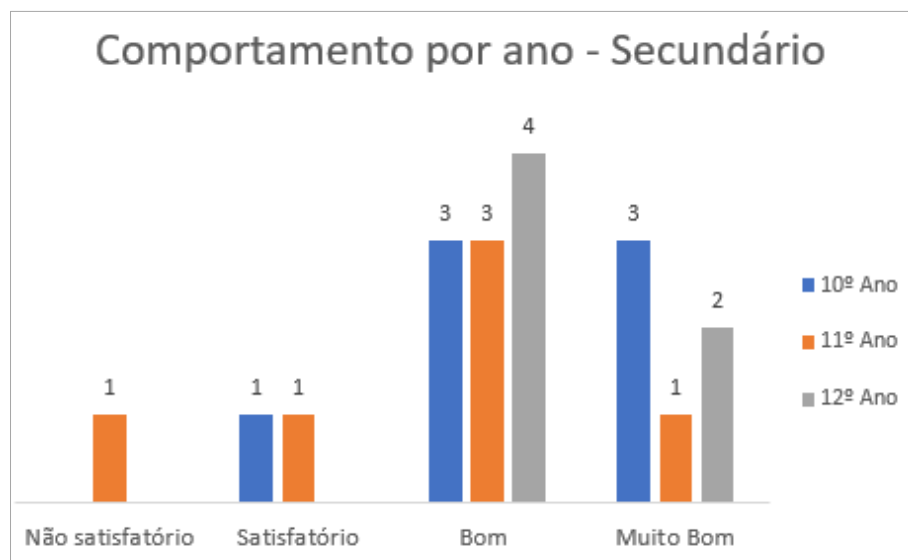
A média das classificações das disciplinas do 12.º ano são boas pois situam-se acima dos 14,6 valores.

Destacam-se as disciplinas de Educação Moral e Religiosa (19,3 valores), Química e Economia C (19 valores), Biologia e Oficina Multimédia B (18,6 valores) e Física (18,5 valores).

Análise Comparativa das Médias das Classificações e do Sucesso no Período Análogo									
12.º ANO - 3.º PERÍODO	Médias das Classificações								
Disciplinas	Ano Letivo 2014/2015	Ano Letivo 2015/2016	Ano Letivo 2016/2017	Ano Letivo 2017/2018	Ano Letivo 2018/2019	Ano Letivo 2019/2020	Ano Letivo 2020/2021	Ano Letivo 2021/2022	
Português	12,9	13,4	12,9	13,6	15,4	14,3	15,5	16,3	↑
Educação Física	15,1	15,9	15,5	16,1	17,1	17,0	18,6	18,2	↓
Matemática A	10,2	12,4	11,2	12,2	13,5	13,1	14,7	14,7	=
Biologia	16,8	16,0	15,2	16,4	15,8	18,3	16,5	18,6	↑
Física	16,6	17,3	16,7	17,2	17,9	18,0	18,6	18,5	↓
Química	16,1	18,7	18,0	18,2	17,9	18,0	18,7	19,0	↑
Psicologia B	14,3	15,8	16,0	17,2	16,6	17,2	18,9	17,7	↓
Educação Moral e Religiosa	17,3	17,1	17,5	18,4	18,4	19,1	15,4	19,3	↑
História A	10,7	11,0	11,8	14,5	14,0	14,8	16,3	15,6	↓
Geografia C	14,3	14,4	15,2	16,2	14,0	15,9	16,6	16,4	↓
Alemão		16,4	16,1	16,9	18,1		19,3		
Inglês		16,8		15,8	17,7	18,0			
Desenho A	13,8	16,1	17,7	18,5	17,06	19,3	17,3	17,5	↑
Oficina das Artes	12,3	14,9	18,1	19,1	16,4	17,9	17,6	17,0	↓
Sociologia							18,0	17,4	↓
Português Língua Não Materna							18,0	15,5	↓
Oficina Multimédia B	16,9	16,9	16,7	18,3	16,8	19,2	18,6	18,6	=
Aplicações Informáticas			16,4	17,2	18,2		19,4	17,9	↓
Economia C								19,0	

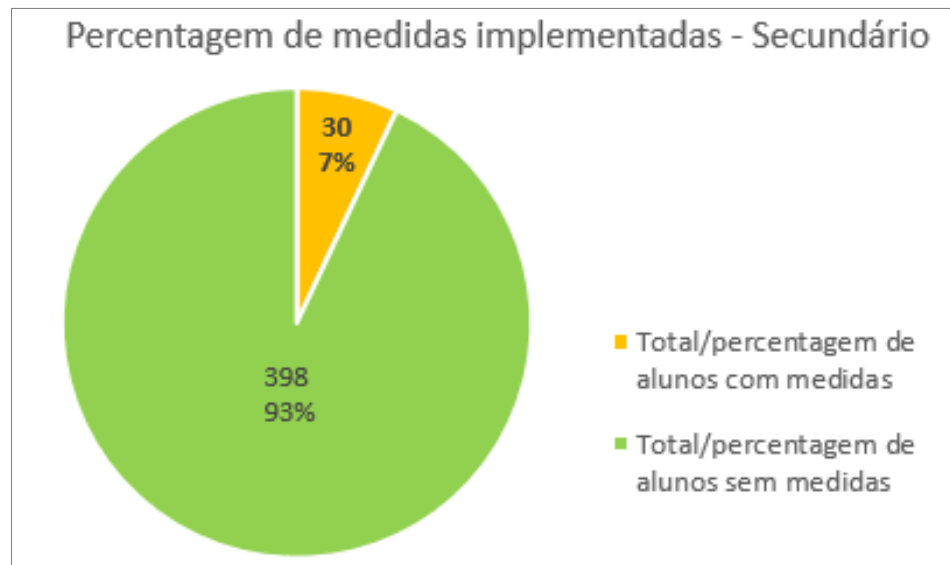
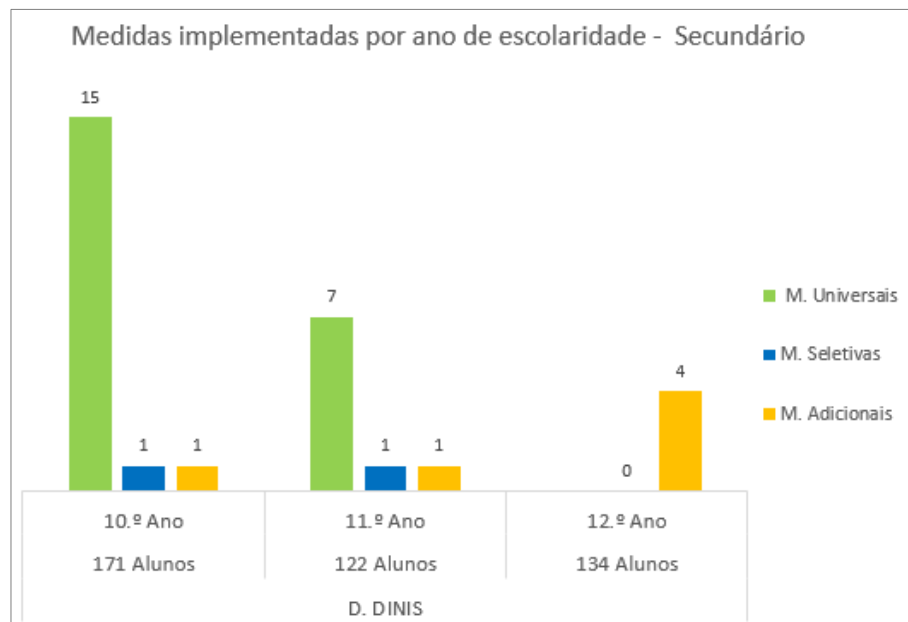
Percentagem de positivas									
Disciplinas	Ano Letivo 2014/2015	Ano Letivo 2015/2016	Ano Letivo 2016/2017	Ano Letivo 2017/2018	Ano Letivo 2018/2019	Ano Letivo 2019/2020	Ano Letivo 2020/2021	Ano Letivo 2021/2022	
12.º ANO	96	98	96	97	98	100	99	98	↓

Comportamento Global – Secundário



O comportamento de 53% dos alunos do ensino secundário foi avaliado como bom; 32%, muito bom; 10%, satisfatório e 5%, não satisfatório (uma turma).

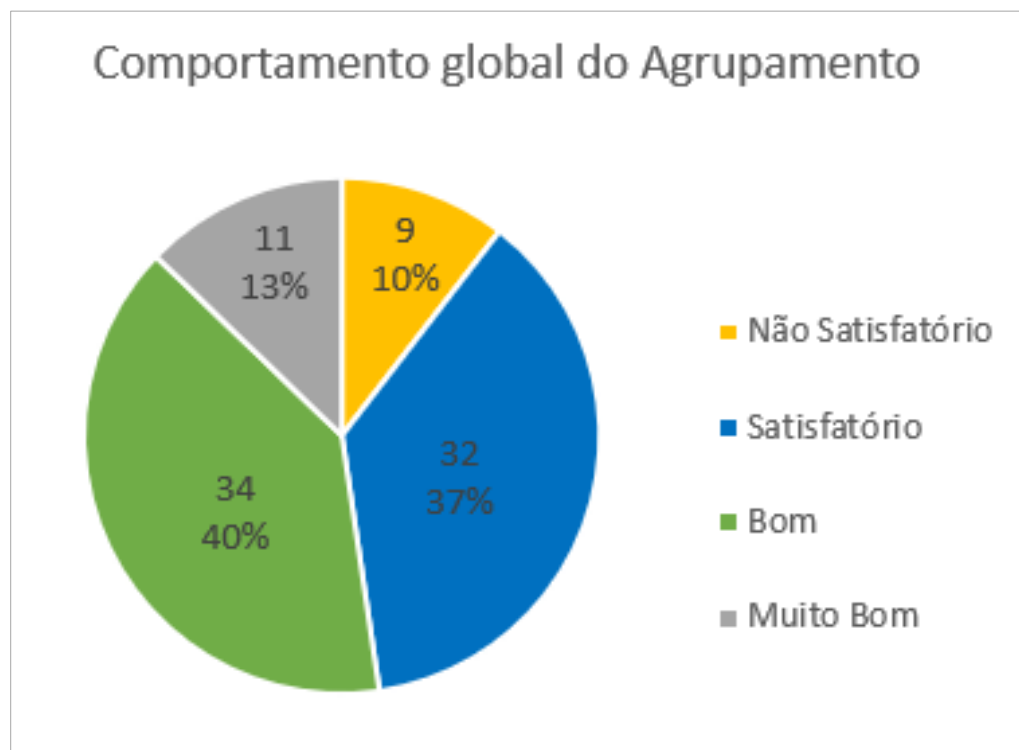
Medidas de Suporte à Aprendizagem e à Inclusão – MSAI – Secundário



No Secundário, **num universo de 428 alunos**, 30 alunos (7%) estão a beneficiar de Medidas de Suporte à Aprendizagem e à Inclusão.

As medidas encontram-se distribuídas por anos: 57%, no 10.º ano; 30%, no 11.º ano e 13%, no 12.º ano.

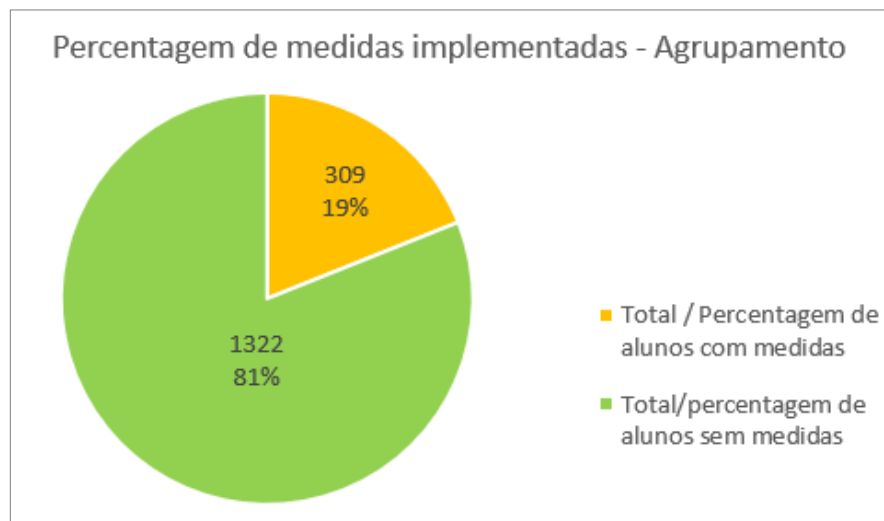
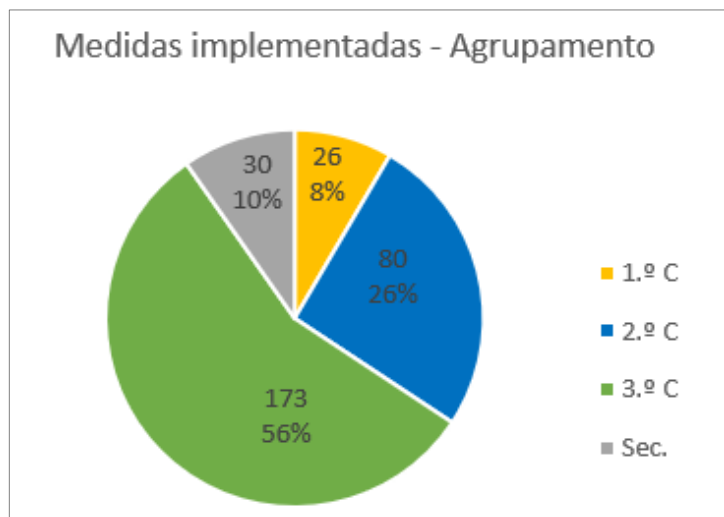
5 - Comportamento global do Agrupamento



No que concerne ao comportamento global do Agrupamento, este foi avaliado como bom (40%), satisfatório (37%), muito bom (13%) e não satisfatório (10%).

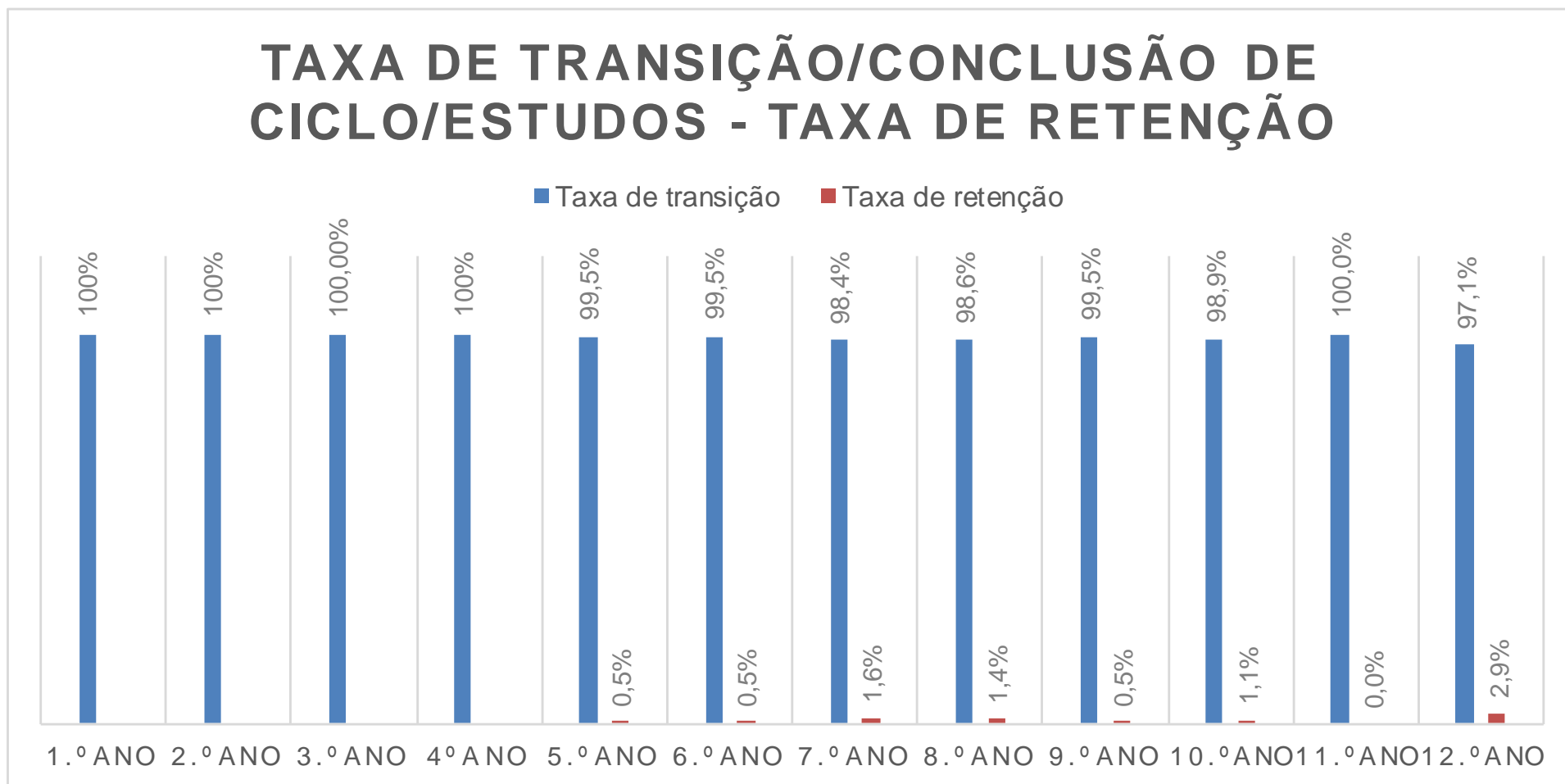
As turmas que foram avaliadas com um comportamento não satisfatório, correspondem a nove turmas: uma do 5.º, uma do 6.º, duas do 7.º, quatro do 8.º e uma do 11.º ano.

6 - Medidas de Suporte à Aprendizagem e à Inclusão – MSAI – Agrupamento



Pelos gráficos, constata-se que **num universo 1631 alunos**, 309 (19%) dos alunos abrangidos neste relatório usufruem das MSAI e que a maioria das medidas, 56%, estão a ser implementadas no 3.º ciclo.

7 - Taxa de Transição/Conclusão de Ciclo – Taxa de Retenção



8 - Exames Nacionais – 9º Ano

Português

Classificação da Prova Escrita		Pontuação por domínio (pontos)				
		Oralidade	Leitura	Educação Literária	Gramática	Escrita
	(%)	16	8	32	24	20
Média	56	13	3	19	9	13

Média	Nacional	55%
	Agrupamento	56%

Total de provas realizadas: **187**

Distribuição das classificações - Agrupamento

Nível	1	2	3	4	5
Nº provas	7	52	82	38	8
Percentagem	4	28	44	20	4
	32		68		

Percentagem de níveis < 3	Nacional	38%
	Agrupamento	32%

Matemática

Classificação Final da Prova		Pontuação por domínio (pontos)			
		Números e Operações	Geometria e Medida	Álgebra	Org. e Trat. de Dados
	(%)	17	28	34	21
Média	40	6	10	13	11

Média	Nacional	45%
	Agrupamento	40%

Total de provas realizadas: **189**

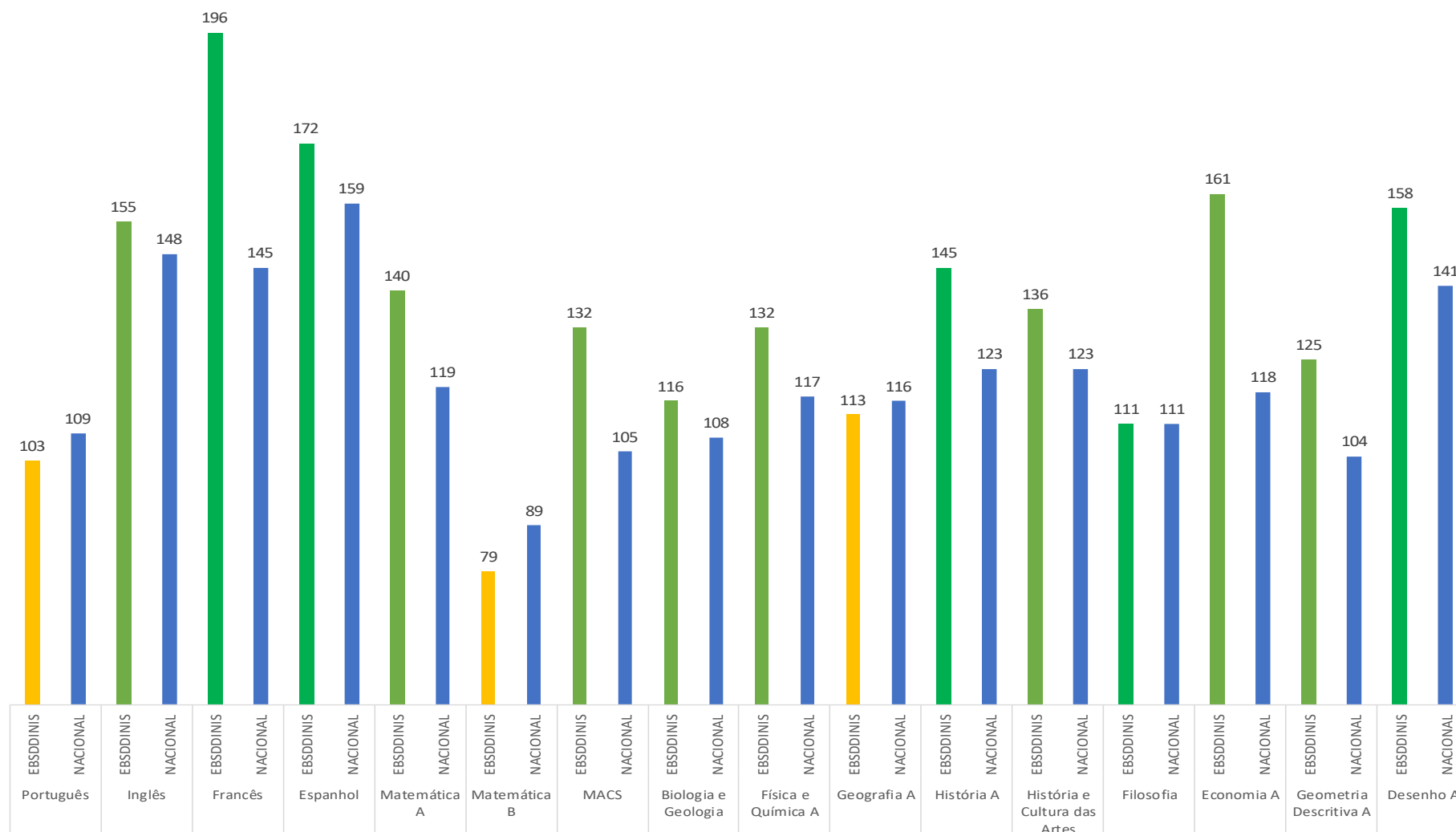
Distribuição das classificações - Agrupamento

Nível	1	2	3	4	5
Nº provas	43	83	32	18	13
Percentagem	23	44	16,9	9,52	6,9
	67		33		

Percentagem de níveis < 3	Nacional	58%
	Agrupamento	67%

9 - Exames Nacionais – Secundário

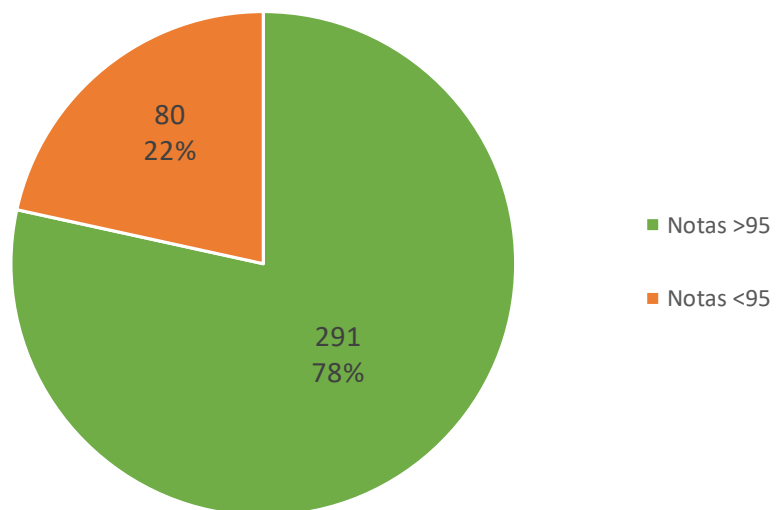
MÉDIA DOS EXAMES NACIONAIS: EBDDINIS VERSUS NACIONAL 2021-2022



Cofinanciado por:



Distribuição das classificações das 371 provas realizadas



julho 2022

O coordenador da Equipa de Autoavaliação

Renato Maciel
